

I. NUMĂRUL ACTELOR DE PROCEDURĂ EMISE DE INSTANȚELE JUDECĂTOREȘTI, PRACTICIENII ÎN INSOLVENȚĂ ȘI PERSOANELE AUTORIZATE ȘI PUBLICATE ÎN BPI ÎN PERIOADA 1 IANUARIE– 31 DECEMBRIE 2023 ÎN FUNCȚIE DE RAZA TERITORIALĂ

Numărul actelor de procedură emise de instanțele judecătorești și publicate în BPI în anul 2023													
Organizația	Luna												Total
	Ianuarie	Februarie	Martie	Aprilie	Mai	Iunie	Iulie	August	Septembrie	Octombrie	Noiembrie	Decembrie	
ONRC		19	346	55	393	346		966	861	282	76	649	3993
ORCT Alba	114	149	234	181	181	134	61	47	125	187	196	88	1697
ORCT Arad	409	318	306	115	276	215	122	73	32	204	282	204	2556
ORCT Argeș	404	408	541	369	474	385	375	75	258	486	348	392	4515
ORCT Bacău	283	307	285	300	310	224	195	127	159	335	277	177	2979
ORCT Bihor	463	329	480	337	519	464	385	139	264	597	504	419	4900
ORCT Bistrița-Năsăud	171	223	184	143	147	203	93	59	113	165	160	174	1835
ORCT Botoșani	65	93	100	75	90	58	50	2	62	119	118	91	923
ORCT Brașov	361	456	533	378	427	310	405	153	141	224	356	326	4070
ORCT Brăila	123	195	115	98	171	178	114	56	96	193	210	83	1632
ORCT București	3300	4158	4694	3419	4171	4850	3124	1572	2787	5056	4463	3303	44897
ORCT Buzău	271	204	177	88	251	98	95	65	68	115	199	155	1786
ORCT Caraș-Severin	31	26	51	26	38	49	28	54	18	49	42	67	479
ORCT Călărași	121	224	154	278	262	207	51	101	98	207	166	107	1976
ORCT Cluj	476	425	477	444	554	473	267	165	248	574	416	296	4815
ORCT Constanța	484	444	567	530	398	658	457	288	308	376	487	560	5557
ORCT Covasna	71	90	87	113	95	124	23	5	39	85	104	46	882
ORCT Dâmbovița	160	192	235	191	264	275	94	21	147	188	206	175	2148
ORCT Dolj	157	258	307	257	299	313	206	47	188	288	355	286	2961
ORCT Galați	284	249	285	312	275	95	171	150	87	217	270	169	2564
ORCT Giurgiu	93	61	111										265
ORCT Gorj	99	63	145	110	131	110	46	4	34	99	146	80	1067
ORCT Harghita	36	111	118	58	106	96	7	76	97	78	61	59	903
ORCT Hunedoara	250	195	196	84	261	153	165	60	105	263	162	258	2152
ORCT Ialomița	67	103	47	59	68	80	29	28	130	73	119	82	885

Numărul actelor de procedură emise de instanțele judecătorești și publicate în BPI în anul 2023

Organizația	Luna												Total
	Ianuarie	Februarie	Martie	Aprilie	Mai	Iunie	Iulie	August	Septembrie	Octombrie	Noiembrie	Decembrie	
ORCT Iași	293	502	655	428	673	491	325	126	352	512	506	576	5439
ORCT Ilfov	568	604	968	241	466	293	425	528	247	650	445	549	5984
ORCT Maramureș	62	168	239	186	275	163	75	45	43	160	224	197	1837
ORCT Mehedinți	74	102	113	67	72	83	50	9	83	90	62	81	886
ORCT Mureș	383	280	480	346	298	246	128	47	278	368	615	329	3798
ORCT Neamț	171	183	191	125	226	211	215	112	115	230	181	82	2042
ORCT Olt	71	78	65	66	48	76	42	10	50	82	66	82	736
ORCT Prahova	192	308	348	207	303	223	191	58	194	200	431	286	2941
ORCT Satu Mare	95	114	168	119	113	108	72	41	78	138	117	121	1284
ORCT Sălaj	140	130	227	161	131	51	64	4	135	96	147	92	1378
ORCT Sibiu	146	166	150	205	213	188	139	63	132	208	183	242	2035
ORCT Suceava	203	215	226	193	421	194	151	44	292	348	274	228	2789
ORCT Teleorman	38	44	1		30	30	49	47	123	111	40	4	517
ORCT Timiș	429	381	419	419	446	374	401	184	111	436	492	334	4426
ORCT Tulcea	164	138	219	122	222	162	211	41	90	290	132	171	1962
ORCT Vaslui	42												42
ORCT Vâlcea	80	64	107	101	142	109	103	18	52	82	123	122	1103
ORCT Vrancea	66	86	88	52	87	78	34	28	77	91	80	54	821
Total	11510	12863	15439	11058	14327	13178	9238	5738	8917	14552	13841	11796	142457

Numărul actelor de procedură emise de practicienii în insolvență și publicate în BPI în anul 2023

Organizația	Luna												Total
	Ianuarie	Februarie	Martie	Aprilie	Mai	Iunie	Iulie	August	Septembrie	Octombrie	Noiembrie	Decembrie	
ONRC	7243	7473	8200	6265	8478	7238	4411	5038	7370	7549	7089	5806	82160
ORCT Alba	162	142	164	113	167	132	71	83	110	176	127	92	1539
ORCT Arad	2	2	3	1	2					5	1		16
ORCT Argeș	553	616	483	354	612	518	286	390	452	497	372	393	5526
ORCT Bacău	390	364	358	220	453	357	213	220	423	290	328	317	3933
ORCT Bihor	562	518	546	431	591	434	325	418	521	567	496	489	5898
ORCT Bistrița-Năsăud	483	284	234	206	434	232	126	184	363	363	203	243	3355
ORCT Botoșani	160	183	192	119	169	153	55	64	191	171	144	131	1732
ORCT Brașov	245	290	268	155	254	210	87	97	202	218	176	132	2334
ORCT Brăila	230	257	297	199	215	318	116	145	185	300	342	153	2757
ORCT București	3109	3064	3318	2360	3219	2479	1762	1795	2749	3028	2850	2142	31875
ORCT Buzău	232	222	182	198	245	207	94	115	176	257	137	102	2167
ORCT Caraș-Severin	31	68	45	58	61	58	21		25	21	21	13	422
ORCT Călărași	82	81	57	37	63	96	46	73	87	65	76	45	808
ORCT Cluj	496	589	597	472	677	483	371	426	460	539	466	430	6006
ORCT Constanța	429	486	531	407	448	370	167	264	404	379	363	307	4555
ORCT Covasna	27	22	24	28	19	23	14	17	18	34	18	27	271
ORCT Dâmbovița	161	137	192	153	242	224	169	183	181	196	177	173	2188
ORCT Dolj	400	408	383	277	437	375	195	224	346	371	384	231	4031
ORCT Galați	232	198	257	257	352	230	166	182	264	151	184	168	2641
ORCT Giurgiu	21	28	22										71
ORCT Gorj	224	187	242	169	260	164	110	172	220	204	227	123	2302
ORCT Harghita	32	11	32	28	50	9	5	4	4	11	12	16	214
ORCT Hunedoara	179	175	150	153	203	125	97	96	142	135	135	100	1690
ORCT Ialomița	124	121	118	97	128	141	88	115	111	82	121	122	1368
ORCT Iași	420	421	451	323	410	429	207	264	388	376	384	307	4380
ORCT Ilfov	5	12	11	10	7	3	8	5	8	5	6	5	85
ORCT Maramureș	324	313	309	274	362	311	139	173	290	291	251	197	3234

Numărul actelor de procedură emise de practicienii în insolvență și publicate în BPI în anul 2023

Organizația	Luna												Total
	Ianuarie	Februarie	Martie	Aprilie	Mai	Iunie	Iulie	August	Septembrie	Octombrie	Noiembrie	Decembrie	
ORCT Mehedinți	19	30	24	19	30	19	12	9	32	18	29	10	251
ORCT Mureș	346	310	344	305	344	335	272	283	298	340	314	266	3757
ORCT Neamț	321	190	261	152	329	195	60	90	252	231	190	136	2407
ORCT Olt	66	66	118	101	94	86	37	81	97	88	113	66	1013
ORCT Prahova	399	420	491	431	462	483	225	253	434	368	380	304	4650
ORCT Satu Mare	218	254	299	190	302	218	192	234	202	267	247	259	2882
ORCT Sălaj	209	213	238	211	230	173	135	127	218	138	268	204	2364
ORCT Sibiu	127	117	127	68	112	106	78	79	109	66	41	36	1066
ORCT Suceava	123	120	106	100	141	91	40	66	115	70	121	80	1173
ORCT Teleorman	8	6			25	47	29	30	54	13	3		215
ORCT Timiș	5	8	3	2	1	2			2	7	9	7	46
ORCT Tulcea	73	68	109	61	106	113	44	50	95	105	87	74	985
ORCT Vaslui	22												22
ORCT Vâlcea	88	83	114	72	89	54	24	54	95	87	69	52	881
ORCT Vrancea	119	123	100	82	138	108	55	87	158	154	144	68	1336
Total	18701	18680	20000	15158	20961	17349	10552	12190	17851	18233	17105	13826	200606

Numărul actelor de procedură emise de persoanele autorizate (debitori, creditori, instituții publice) și publicate în BPI în anul 2023

Organizația	Luna												Total
	Ianuarie	Februarie	Martie	Aprilie	Mai	Iunie	Iulie	August	Septembrie	Octombrie	Noiembrie	Decembrie	
ONRC	8	11	15	14	17	12	5	11	6	14	17	13	143
ORCT Arad									1	3	1	1	6
ORCT Argeș		2		4	1	1			2		1		11
ORCT Bacău			1	1				2		1	1		6
ORCT Bihor		1										2	3
ORCT Bistrița-Năsăud	1			1		4	2	2					10
ORCT Botoșani	1						1						2
ORCT Brașov	3	2	2		1	3	5		2		7	4	29
ORCT Brăila		2	1							1			4
ORCT București	1	1	2	2	4	5	1	3	4	2	4	5	34
ORCT Buzău			1	1	2		1	1					6
ORCT Caraș-Severin						1					1		2
ORCT Cluj		2			4	1		1			2	3	13
ORCT Constanța					1	1					1	1	4
ORCT Dâmbovița		1	2			1	1						5
ORCT Dolj		2	4			1	1			3		1	12
ORCT Gorj						4			1			1	6
ORCT Hunedoara										1			1
ORCT Ialomița	1								3				4
ORCT Iași	2	5		1	1					1	1		11
ORCT Maramureș	1						1		1	2			5
ORCT Neamț	4	4	4	1	5	2	9	4		2		1	36
ORCT Olt		1	1			1			3		1		7
ORCT Prahova		1	1										2
ORCT Satu Mare			1										1
ORCT Sălaj					2								2
ORCT Sibiu											1		1
ORCT Suceava			1								1		2
ORCT Teleorman					1						1		2

Numărul actelor de procedură emise de persoanele autorizate (debitori, creditori, instituții publice) și publicate în BPI în anul 2023

Organizația	Luna												Total
	Ianuarie	Februarie	Martie	Aprilie	Mai	Iunie	Iulie	August	Septembrie	Octombrie	Noiembrie	Decembrie	
ORCT Timiș		2						2				1	5
ORCT Tulcea				1	2	2	1	1				1	8
ORCT Vâlcea			1	1									2
ORCT Vrancea	1		1										2
Total	23	37	38	27	41	39	28	27	23	30	40	34	387

Numărul actelor de procedură emise de instanțele judecătorești, practicienii în insolvență și persoanele autorizate și publicate în BPI în anul 2023, în perioada 1 ianuarie - 31 decembrie

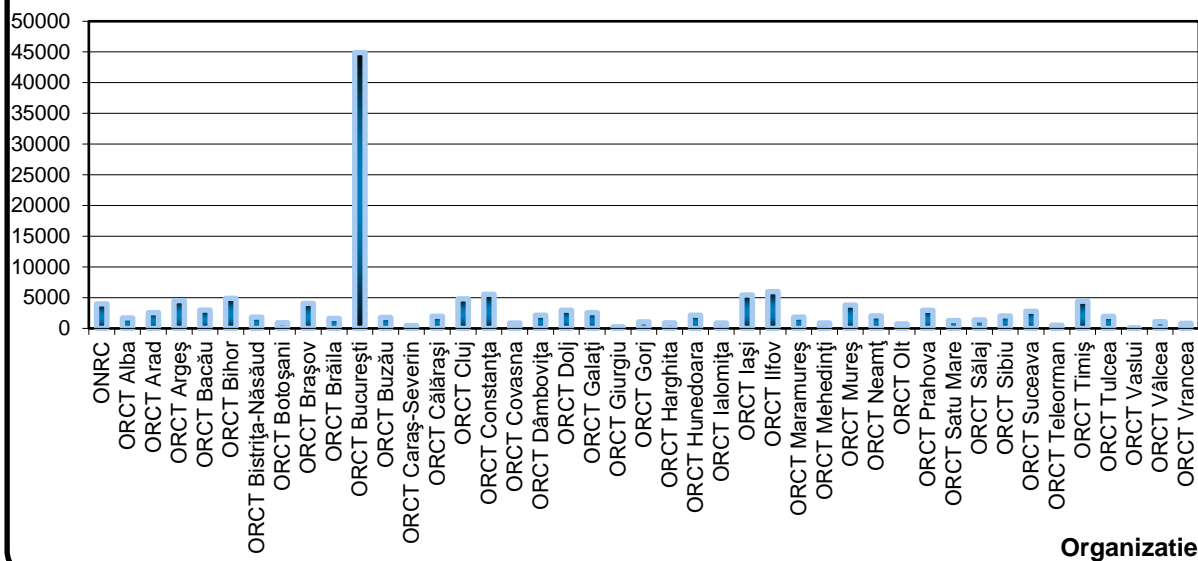
Organizația	Luna												Total
	Ianuarie	Februarie	Martie	Aprilie	Mai	Iunie	Iulie	August	Septembrie	Octombrie	Noiembrie	Decembrie	
ONRC	7251	7503	8561	6334	8888	7596	4416	6015	8237	7845	7182	6468	86296
ORCT Alba	276	291	398	294	348	266	132	130	235	363	323	180	3236
ORCT Arad	411	320	309	116	278	215	122	73	33	212	284	205	2578
ORCT Argeș	957	1026	1024	727	1087	904	661	465	712	983	721	785	10052
ORCT Bacău	673	671	644	521	763	581	408	349	582	626	606	494	6918
ORCT Bihor	1025	848	1026	768	1110	898	710	557	785	1164	1000	910	10801
ORCT Bistrița-Năsăud	655	507	418	350	581	439	221	245	476	528	363	417	5200
ORCT Botoșani	226	276	292	194	259	211	106	66	253	290	262	222	2657
ORCT Brașov	609	748	803	533	682	523	497	250	345	442	539	462	6433
ORCT Brăila	353	454	413	297	386	496	230	201	281	494	552	236	4393
ORCT București	6410	7223	8014	5781	7394	7334	4887	3370	5540	8086	7317	5450	76806
ORCT Buzău	503	426	360	287	498	305	190	181	244	372	336	257	3959
ORCT Caraș-Severin	62	94	96	84	99	108	49	54	43	70	64	80	903
ORCT Călărași	203	305	211	315	325	303	97	174	185	272	242	152	2784
ORCT Cluj	972	1016	1074	916	1235	957	638	592	708	1113	884	729	10834
ORCT Constanța	913	930	1098	937	847	1029	624	552	712	755	851	868	10116
ORCT Covasna	98	112	111	141	114	147	37	22	57	119	122	73	1153
ORCT Dâmbovița	321	330	429	344	506	500	264	204	328	384	383	348	4341
ORCT Dolj	557	668	694	534	736	689	402	271	534	662	739	518	7004
ORCT Galați	516	447	542	569	627	325	337	332	351	368	454	337	5205
ORCT Giurgiu	114	89	133										336
ORCT Gorj	323	250	387	279	391	278	156	176	255	303	373	204	3375
ORCT Harghita	68	122	150	86	156	105	12	80	101	89	73	75	1117
ORCT Hunedoara	429	370	346	237	464	278	262	156	247	399	297	358	3843
ORCT Ialomița	192	224	165	156	196	221	117	143	244	155	240	204	2257
ORCT Iași	715	928	1106	752	1084	920	532	390	740	889	891	883	9830
ORCT Ilfov	573	616	979	251	473	296	433	533	255	655	451	554	6069

Numărul actelor de procedură emise de instanțele judecătorești, practicienii în insolvență și persoanele autorizate și publicate în BPI în anul 2023, în perioada 1 ianuarie - 31 decembrie

Organizația	Luna												Total
	Ianuarie	Februarie	Martie	Aprilie	Mai	Iunie	Iulie	August	Septembrie	Octombrie	Noiembrie	Decembrie	
ORCT Maramureș	387	481	548	460	637	474	215	218	334	453	475	394	5076
ORCT Mehedinți	93	132	137	86	102	102	62	18	115	108	91	91	1137
ORCT Mureș	729	590	824	651	642	581	400	330	576	708	929	595	7555
ORCT Neamț	496	377	456	278	560	408	284	206	367	463	371	219	4485
ORCT Olt	137	145	184	167	142	163	79	91	150	170	180	148	1756
ORCT Prahova	591	729	840	638	765	706	416	311	628	568	811	590	7593
ORCT Satu Mare	313	368	468	309	415	326	264	275	280	405	364	380	4167
ORCT Sălaj	349	343	465	372	363	224	199	131	353	234	415	296	3744
ORCT Sibiu	273	283	277	273	325	294	217	142	241	274	225	278	3102
ORCT Suceava	326	335	333	293	562	285	191	110	407	418	396	308	3964
ORCT Teleorman	46	50	1		56	77	78	77	177	124	44	4	734
ORCT Timiș	434	391	422	421	447	376	401	186	113	443	501	342	4477
ORCT Tulcea	237	206	328	184	330	277	256	92	185	395	219	246	2955
ORCT Vaslui	64												64
ORCT Vâlcea	168	147	222	174	231	163	127	72	147	169	192	174	1986
ORCT Vrancea	186	209	189	134	225	186	89	115	235	245	224	122	2159
Total	30234	31580	35477	26243	35329	30566	19818	17955	26791	32815	30986	25656	343450

Numărul actelor de procedură emise de instanțele judecătorești și publicate în BPI în perioada 01.01.2023 - 31.12.2023

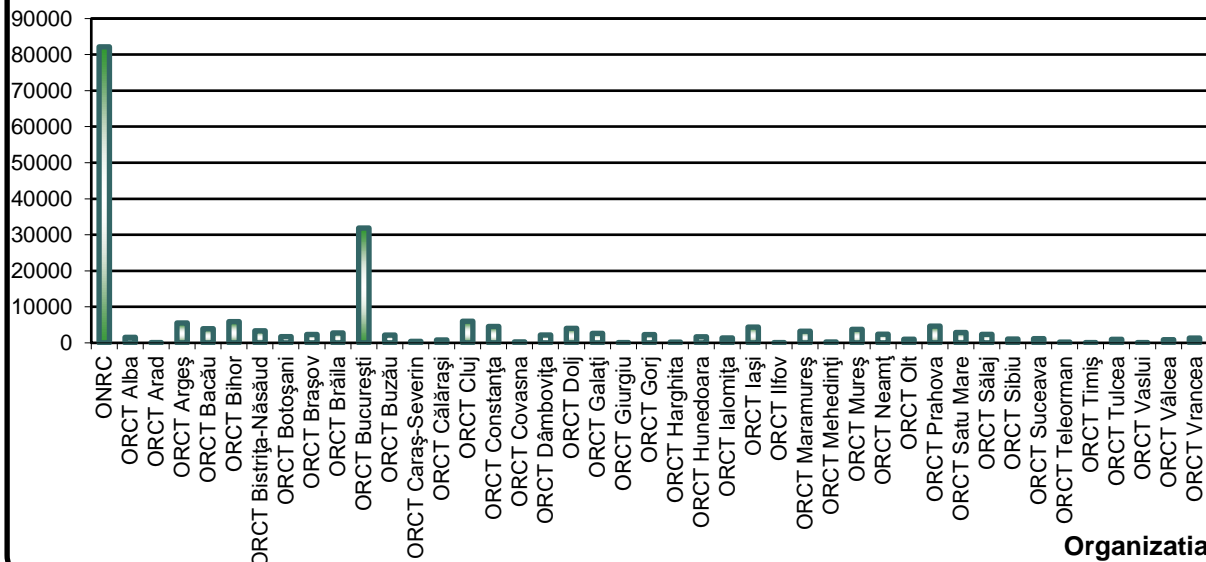
Nr. de acte



Organizație

Numărul actelor de procedură emise de practicienii în insolvență și publicate în BPI în perioada 01.01.2023 - 31.12.2023

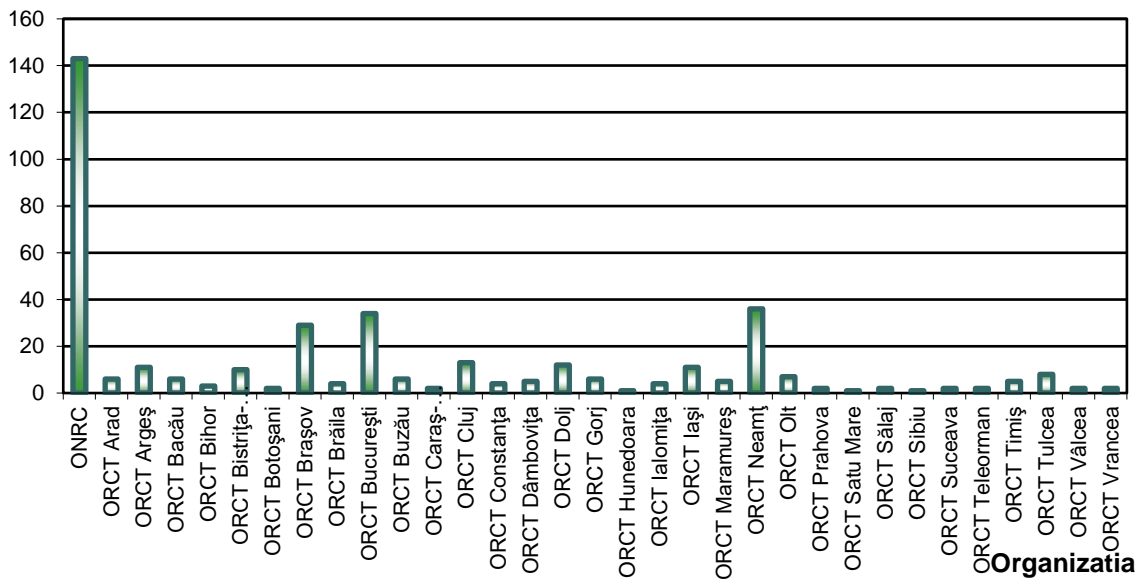
Nr. de acte



Organizația

**Numărul actelor de procedură emise de persoanele autorizate
și publicate în BPI în perioada 01.01.2023 - 31.12.2023**

Nr. de acte



Organizația